



# Dig[iT]reff

## 02.2025

### Smartphone Secrets Android™



27.02.2025 / RMU  Dig[iT]reff 37

37


## Smartphone Secrets für Android

(Samsung Galaxy A35 5G, Android V14, UI 6.1)

**Inhalt:**

- Schnelleinstellungen
- Verbesserungen Sehhilfe
- Screenshot erstellen
- Fotos bearbeiten
- Spracheingabe
- Text-Shortcuts
- WhatsApp-Tipps 1-3
- Genius Scan / Dateien Scannen
- Hintergrund Standort-Scan
- Google Tracking und Werbung
- Mythen – Facts - Tipps
- .....

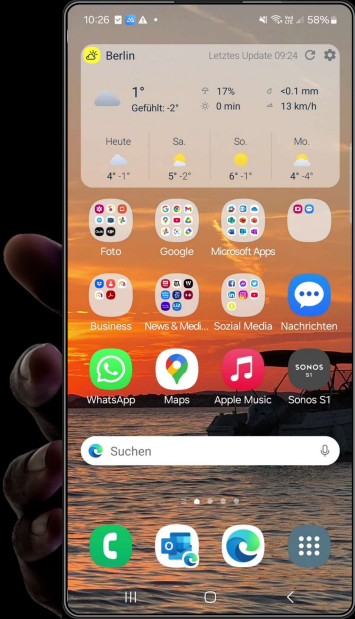
Die ganze Präsentation ist auf der Webseite des TERZO Dietikon als Download verfügbar.

27.02.2025 / RMU  Dig[iT]reff 38

38

# Android-Version

- Einstellungen – Telefoninfo - Softwareversion

27.02.2025 / RMU

TERZO DIETIKON Dig[iT]reff

39

# Schnelleinstellungen

- Mit 2 Fingern von oben nach unten wischen (Unterschied zu einem Finger)
- Oben mit Bleistift: Ansicht konfigurieren
- Oben rechts: mit Zahnrad auf alle Einstellungen
- Zeitplan One UI 6-Update/Android 14: [Zeitplan One UI 6-Update/Android 14 | Samsung Service DE](#)
- AOD (Always On Display) einstellen



27.02.2025 / RMU

TERZO DIETIKON Dig[iT]reff

40

# Verbesserungen Sehhilfe

- Einstellungen
  - Eingabehilfe - Verbesserung der Sehhilfe:
    - Cursor-Stärke
    - Zeigergrösse
    - Schriftgrösse
    - Vergrößerung → 3x Tippen
  - Lupe einstellen:
    - Eingabehilfe
    - Verbesserung der Sehhilfe
    - Lupe
    - Lupe-Shortcut → Optionen




27.02.2025 / RMU

**TERZO DIETIKON** **Dig[iT]reff**

41

# Screenshot erstellen

- Screenshot ist ein Foto vom Bildschirm
- Einstellungen – Erweiterte Funktionen – Bewegungen und Gesten – Screenshot
- Mit Handkante über Bildschirm wischen erstellt einen Screenshot oder mit Leiser- und Ein/Aus-Taste



27.02.2025 / RMU

**TERZO DIETIKON** **Dig[iT]reff**

42

# Fotos bearbeiten

- 8-ung: 2 Apps: Google (☑) & Samsung (☒)
- Fotos bereinigen:
  - überarbeiten
- Anpassen:
  - Automatische Belichtung
  - Zuschneiden und Ausrichten
  - Radierer
- Lens --> Objekte suchen aus Fotos



27.02.2025 / RMU

TERZO DIETIKON Dig[iT]reff

43

# Text bearbeiten

- Ist überall und App-unabhängig einsetzbar
- Doppelt klicken: ein Wort wird markiert
- Cursor drücken und halten: Cursor im Text bewegen
- Mit Mikrophon ganz unten links: Spracheingabe (sehr zu empfehlen)



27.02.2025 / RMU

TERZO DIETIKON Dig[iT]reff

44

# Spracheingabe



- Ist überall und App-unabhängig einsetzbar
- Wandelt die Spracheingabe in Text um
- Mikrofon-Symbol immer unten bei der Tastatur benutzen





45

# Text-Shortcuts

- Tastatur (zB WhatsApp) – Zahnrad – Text-Shortcuts – Plus-Zeichen
- Eingeben des Textes und des Kürzels dazu
- Dann wird jetzt bei Tastatureingaben mit dem Kürzel der Text eingesetzt. Gut zB für Mailadressen

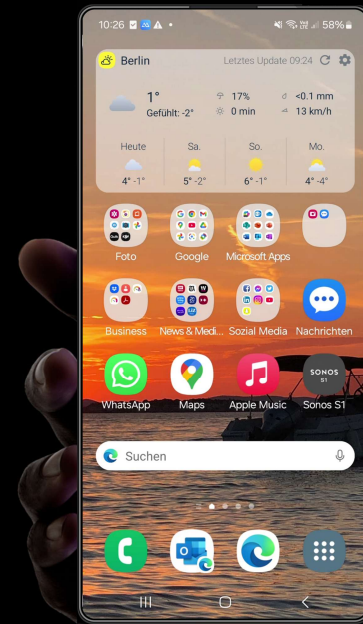




46

## WhatsApp-Tipps (1)

- Haken neben dem gesendeten Text:
  - Ein grauer Haken: Msg gesendet aber nicht zugestellt
  - Zwei graue Haken: Msg zugestellt, aber nicht geöffnet
  - Ein blauer Haken: Msg erhalten, nicht geöffnet
  - Zwei blaue Haken: Msg gesendet und geöffnet
- Aber, nur je nach Einstellungen des Empfängers (Lesebestätigung)
- Zuletzt online/Online ist auch eine Einstellung des Empfängers
- IP-Adresse schützen: Einstellungen – Datenschutz – Erweitert – IP-Adresse..



27.02.2025 / RMU

 Dig[iT]reff

47

## WhatsApp-Tipps (2)

- App-Sperre mit Face-ID: Einstellungen – Datenschutz – App-Sperre – Biometrisch entsperren
- Chat-Sperre
- Sprachnachrichten richtig aufnehmen
- Text aus Sprache erstellen
- **\*fett\*** - *kursiv*
- Bearbeiten einer Nachricht



27.02.2025 / RMU

 Dig[iT]reff

48

# WhatsApp-Tipps (3)

- Sprachnachrichten richtig aufnehmen

- Mikrofon hinaufziehen und loslassen

27.02.2025 / RMU

**TERZO DIETIKON** **Dig[iT]reff**

49

# Scannen

- Über die Google Drive-App
  - «+ Neu»
  - Scannen
- Mit der Gratis App «Genius Scan»
  - Macht saubere PDF's
  - Versenden mit Mail

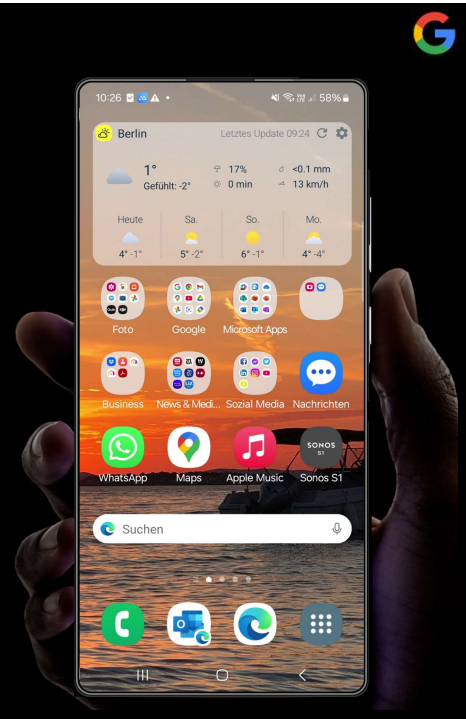
27.02.2025 / RMU

**TERZO DIETIKON** **Dig[iT]reff**

50

# Hintergrund Standort-Scan

- Google Maps scannt ständig deinen Standort mit WLAN- und Bluetooth-Scanning für genauere Positionsbestimmung
- Das ist nicht zwingend immer notwendig und spart Akku
- Einstellungen – Standort – Standortdienste – WLAN-/Bluetooth-Scanning ausschalten

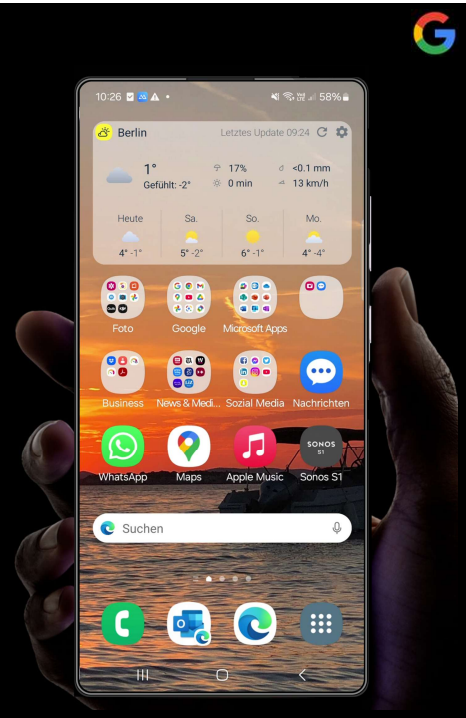


27.02.2025 / RMU

51

# Google-Tracking & -Werbung

- Google sammelt laufend Deine Geräte- und App-Nutzungsdaten
- Dass kann man ausschalten:
- Einstellungen – Google – Alle Dienste – Nutzung & Diagnose – AUS
- Werbung – Datenschutz bei Werbung – AUS, AUS, AUS



27.02.2025 / RMU

52





# Mythen – Facts – Tipps

- Viren auf dem Handy?
- Handy ganz entladen → 20 – 80%
  - Einstellungen – Gerätewartung – Akku – Akkuschutz
  - Laden über Nacht
- Hintergrund-Apps beenden?
  - Nein, besser → Energiesparmodus
- Mehr Megapixel = bessere Fotos?
  - Grösse des Sensors ist entscheidender
- Wie lange garantiert der Hersteller Software-Updates?



27.02.2025 / RMU



53

## Weitere Dig[iT]reff's im 2025

- Donnerstag, 27. März 2025, 10-12 Uhr (René Müller)
  - Mail (Outlook, Gmail, IMAP/SMTP)
  - Microsoft-Produkte, M365, lokal, Office 20xx
  - Browser Tipps & Tricks
  - Wie Werbung verhindern/vermindern, Tracking
- Donnerstag, 24. April 2025, 10-12 Uhr (Thomas Weinmann)
- Mittwoch, 28. Mai 2025, 10-12 Uhr (Peter Kunz)
- Donnerstag, 19. Juni 2025, 10-12 Uhr (René Müller)

---

27.02.2025 / RMU

58

58